



Sièges Aeron®

À ses origines, Aeron combine une connaissance approfondie du design centré sur l'humain avec une technologie innovante et inédite pour proposer un siège qui ne ressemble à aucun autre. Repensé et réinventé pour mieux répondre aux besoins actuels du monde professionnel et du personnel, Aeron assure une suspension et une répartition du poids plus intelligentes grâce au matériau 8Z Pellicle. En parallèle, le système réglable PostureFit SL™ soutient les lombaires et le sacrum pour permettre à la colonne vertébrale de conserver son profil naturel en S. Décliné en trois variations holistiques, Aeron est en parfaite harmonie avec les espaces de travail contemporains.

Designers

Conçu par Bill Stumpf et
Don Chadwick, 1994
Remastérisé par Don Chadwick, 2016

Avantages

- Un confort combiné, résultat d'ajustements qui fonctionnent de concert pour apporter un soutien idéal au corps humain
- Trois tailles pour accommoder le plus large éventail de population
- Parfaitement adapté à toute une gamme de positions et d'activités professionnelles

Garantie

12 ans, pour une utilisation 24 h/24

hermanmiller.com/aeron



Caractéristiques principales



- 8Z Pellicle**
 Avec ses huit zones de tension différentes, réparties sur l'assise et le dossier, le matériau 8Z Pellicle offre un confort sans précédent.
- PostureFit SL**
 Le système PostureFit SL assure un soutien adapté au pelvis et à la région sacrée, ce qui permet à la colonne vertébrale de conserver son profil naturel en S et favorise une meilleure posture. Un second coussin soutient la région lombaire.
- Harmonic™ 2 Tilt**
 La bascule bouge avec vous de façon naturelle, vous permettant de passer intuitivement et sans efforts d'une position avant à une position inclinée, en conservant à tout moment un point d'équilibre optimal.
- Trois tailles**
 Aeron est disponible en trois tailles pour garantir un confort adapté.

Détails

Gamme

Siège de travail
Siège haut

Les informations suivantes s'appliquent aux sièges de travail Aeron uniquement.

Présentation

Poids utilisateur maximum – Taille A 300 lb/136 kg
 Poids utilisateur maximum – Tailles B et C 350 lb/159 kg
 Tranche de population 1er-99e percentile

Soutien dorsal

Aucun soutien supplémentaire En option
 PostureFit Standard
 Support lombaire réglable En option
 Soutien du sacrum réglable PostureFit SL En option

Hauteur de siège

Taille A 376-483 mm
 Taille B 407-519 mm*
 Taille C 407-519 mm*

*peut varier selon la hauteur du vérin

Profondeur d'assise

Taille A 407 mm
 Taille B 432 mm
 Taille C 470 mm

Options d'inclinaison

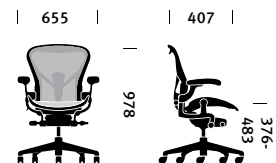
Bascule standard
 Limiteur de bascule
 Limiteur de bascule avec angle d'inclinaison

Options d'accoudoirs

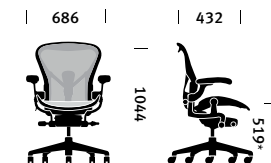
Sans accoudoir
 Accoudoirs fixes
 Accoudoirs à hauteur réglable
 Accoudoirs entièrement réglables
 Accoudoirs entièrement réglables avec profondeur de manchette

Groupe de produits

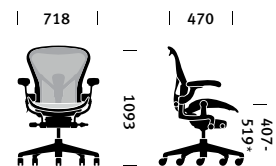
Siège de travail



Siège de travail – Taille A

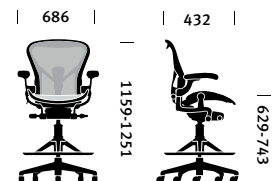


Siège de travail – Taille B



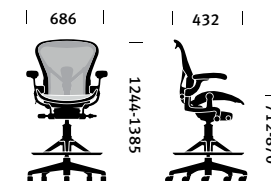
Siège de travail - Taille C

Siège haut



Siège haut avec vérin bas

*peut varier selon la hauteur du vérin



Siège haut avec vérin haut

Modèles 3D

Consulter la bibliothèque des modèles